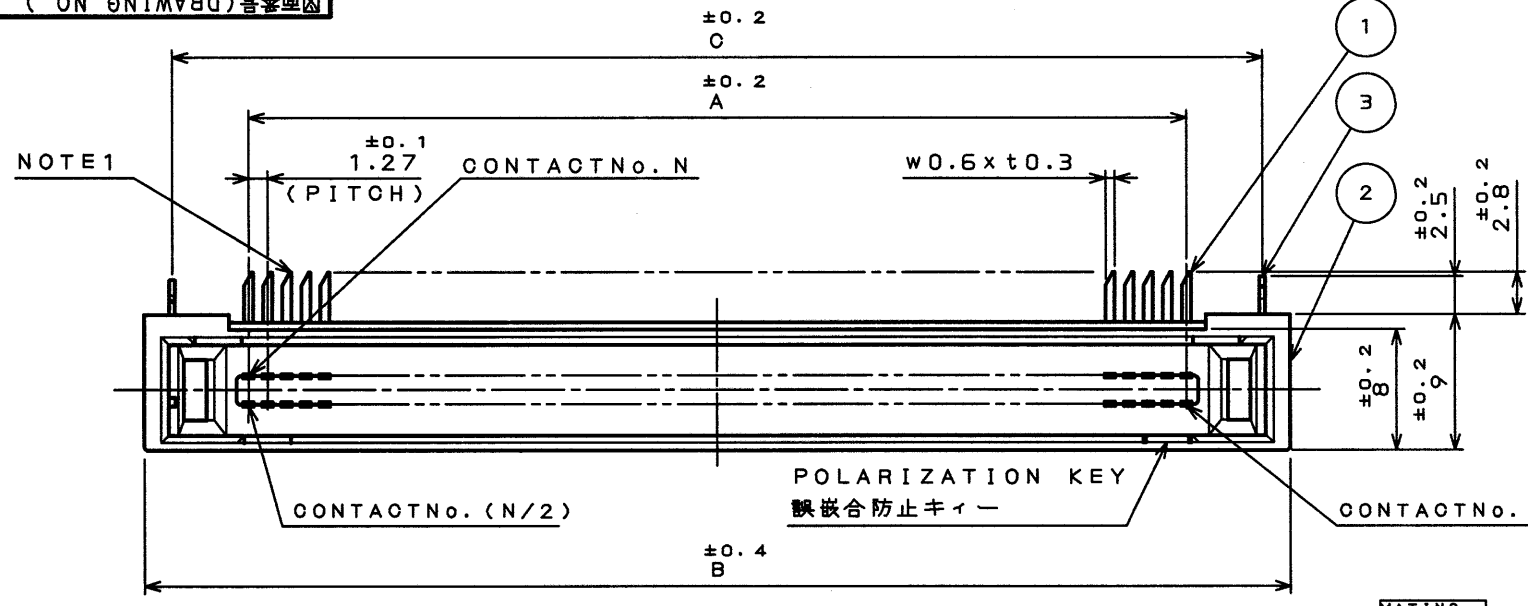


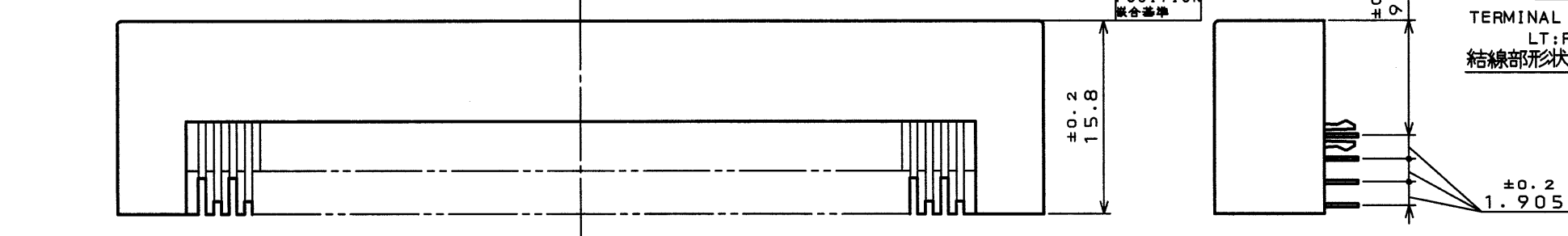
EJ28E0RS  
 (ON ENIMVHD)各要図

版数 REV.	年月日 DATE	DON NO.	変更内容 DESCRIPTION	製図 DR.	担当 CHK.	査閲 APPD.	承認 APPD.



DESIGNATION

命名法  
 TX25-※P-LT-H1E  
 SERIES PREFIX シリーズ名  
 NO. OF CONTACTS 心数  
 POLARIZATION 極性  
 P: PLUG P: プラグ  
 TERMINAL STYLE 結線部形状  
 LT: RIGHT ANGLE THROUGH HOLE LT: ライトアングルスルーホール  
 CONTACT FINISH コンタクト接点仕上  
 1: GOLD (0.1μm MIN) OVER NICKEL 1: NI上Au0.1μm以上  
 EXPANSION POST フックピン  
 H: HOOK PIN H: 有



NOTE1. DIRECTION OF CUTTING EDGE OF CONTACTS TERMINAL IS OPTIONAL.  
 BUT, IN THE CONNECTOR, IT MUST FACE THE SAME SIDE.  
 注1. コンタクト端末の斜め切断の向きは任意とする。  
 但し、コネクタ内では同一の向きである。

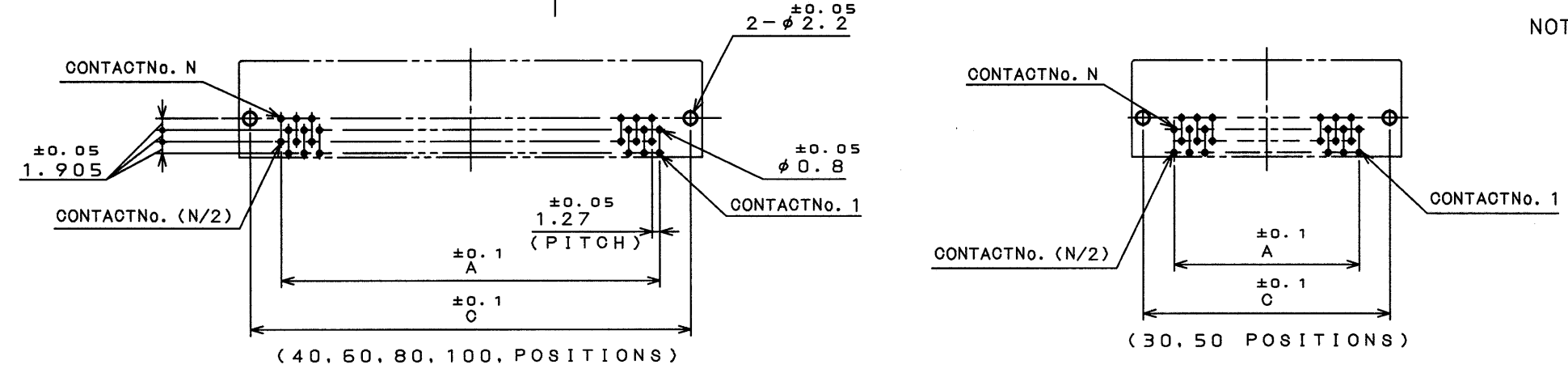


TABLE 2

AREA	FINISH	1
CONTACT AREA	GOLD (0.1μm MIN.) OVER NICKEL	
TERMINAL AREA	(LEAD FREE) TIN/TIN ALLOY	

APPLICABLE P.C.B. DIMENSION (REF.)  
 適合基板寸法 (参考)  
 (SCALE 1:1)

TABLE 1 DIMENSION

心数 (NO. OF CONTACTS)	30	40	50	60	80	100
A	17.78	24.13	30.48	36.83	49.53	62.23
B	31.7	38	44.4	50.7	63.4	76.1
C	27.94	34.29	40.64	46.99	59.69	72.39

3	HOOK PIN	2	COPPER ALLOY (LEAD FREE) TIN/TIN ALLOY		
2	INSULATOR	1	GLASS FILLED PBT	UL94 V-0 BLACK	
1	CONTACT	N	COPPER ALLOY	SEE TABLE 2	
符号 NO.	名称 DESCRIPTION	個数 QTY.	材料 MATERIAL	仕上 FINISH	備考 REMARKS

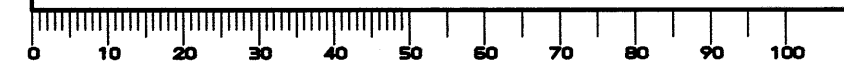
仕様書 (SPECIFICATION) JACS-1425  
 第1版 (ORIGINAL DATE) 3.Mar.2003  
 製造 DR. M.TANAKA  
 担当 CHK. M.KIMURA  
 査閲 APPD. —  
 承認 APPD. S. Kashinogi  
 名称 (TITLE) TX25-※P-LT-H1E  
 重量 (WEIGHT)

日本航空電子工業株式会社  
 JAPAN AVIATION ELECTRONICS INDUSTRY, LTD.  
 図面番号 (DRAWING NO.) SJ038273  
 版数 (REV.) 1

DOF-0-212D(98.02)

CDS-03-199-50088

SIZE A3



LEAD FREE この製品は鉛フリー品です